
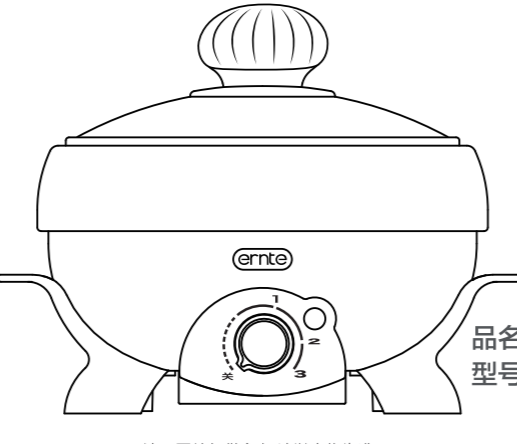


中国总代理：昂特华德(上海)品牌管理有限公司  
地址：中国(上海)自由贸易试验区芳春路400号1幢3层301-228室  
制造商：新溢贸易有限公司(SUN YAT INDUSTRY LIMITED)  
服务热线：400-6288-392 (仅工作日：9:00-16:00 周末及节假日除外)

品名：电火锅  
型号：EHP-1901-OG  
EHP-1901-AB  
EHP-1901-CW  
EHP-1901-CP  
EHP-1901-MB  
EHP-1901-LY

注：图片仅供参考,请以实物为准。

使用说明

感谢您购买本产品。使用前请先详细阅读使用说明书,依使用说明操作、使用。另请妥善存放本使用说明书,以备将来参考之用。机器使用前 请先将包装材料移除

本产品仅供家庭使用

**安全注意事项** 请务必仔细阅读本说明书

● **为防止伤害与财产损失,请务必仔细阅读本说明书并避免错误使用。**  
如使用本机器的方式不对或忽略了本说明书的内容,可能会造成严重的破坏和伤害,请注意以下说明事项。

**警告** 看见此符号,表示未遵守该内容或动作,有可能会造成严重伤害。

**注意** 看见此符号,表示未遵守该内容或动作,有可能会造成财产损失或发生其他伤害。

● **下面的图画以及文字的内容务必请遵守。**

⊘ 看见此符号,表示禁止(不能这样做)。具体内容,详见说明书。

● 看见此符号,表示强烈建议如此做(请这样做)具体内容,详见说明书。

⚠ 看见此符号,表示操作时注意事项具体内容,详见说明书。

**警告**

⊘ 如电源线破损,请勿使用本产品,以免造成火灾、或其他灾害。(请勿对电源线自行进行加工、不正常的扭曲、放置于高温环境、以外力拉伸或捆绑等,以免令电源线破损而酿成灾害。)

⊘ 如电源线与电源插座无法密合,请勿使用,以免酿成火灾或其他灾害。

⊘ 如电源线破损,必须将本产品送回原厂维修。为避免受伤,请勿自行拆卸本产品。

⊘ 请勿由具有保护自己能力的成人使用本产品,切勿让未成年人或无法照顾自己的人擅自使用本产品,以免酿成火灾。

⊘ 请勿由具有保护自己能力的成人使用本产品,切勿让未成年人或无法照顾自己的人擅自使用本产品,以免酿成火灾。

⊘ 若电源线损坏,必须由制造商或其服务人员或具有相关资质的人员进行更换,以免产生危险。

⊘ 应照顾好儿童,确保他们不玩弄本器具。

⊘ 器具不能在外接的定时或独立的远程控制系统的下方运行。

⊘ 请勿自行改动、拆开或修理本产品,以免构成危险。如需维修,请交由原厂技术人员处理。

⊘ 请勿用湿手拔插电源插头,以避免触电情况。

⊘ 请勿在水源附件或潮湿位置,例如浴缸、洗手盆、厨房水槽、洗衣机附近、潮湿的地下室或浴室淋浴间使用本产品,以免触电。

⊘ 请勿单独使用独立电源插座,请勿使用拖线板。勿将本产品与大功率加热或其他可能导致断电的设备,共享同一电路的插座,以免造成跳电或电线走火。

⊘ 在本产品闲置时,应拔除电源插头,以免因电源线绝缘老化而造成触电或电线走火,导致伤害或酿成火灾。

**食品接触材料信息表**

本产品符合相应食品安全国家标准要求,食品接触材料及其执行标准符合性信息说明如下:

部件名称	材质	国际执行标准	检测结果
蒸架	不锈钢	GB4806.9-2016	符合标准要求
玻璃盖	钢化玻璃	GB4806.5-2016	符合标准要求
玻璃盖螺丝/垫圈 玻璃盖边缘	不锈钢	GB4806.9-2016	符合标准要求
内胆	不锈钢	GB4806.9-2016	符合标准要求
煎盘(赠品)	不沾涂层	GB4806.10-2016	符合标准要求
玻璃盖硅胶垫	硅胶	GB4806.11-2016	符合标准要求

**铭牌标准说明**

	环保使用年限10年
	德国食品安全标志
	中国强制性产品认证
	限制使用有害物质指令
	食品接触材料安全认证

**产品保修服务卡**

用户购买时间: \_\_\_\_\_  
购买的经销商: \_\_\_\_\_  
问题出现时间: \_\_\_\_\_  
用户联系方式: \_\_\_\_\_

为确保客户享受产品保修服务,请保留有经销商名称及购买日期、保修卡等作为有效凭证,产品正常使用情况下保修期为自出厂之日起一年。

中国总代理: 昂特华德(上海)品牌管理有限公司  
地址: 中国(上海)自由贸易试验区芳春路400号1幢3层301-228室  
制造商: 新溢贸易有限公司(SUN YAT INDUSTRY LIMITED)  
服务热线: 400-6288-392 (仅工作日: 9:00-16:00 周末及节假日除外)

**注意**

■ 电源线, 请不要超出负荷, 以免酿成火灾。  
■ 请勿让本产品摔落地上、倾斜、摇晃或受到冲击, 以免发生过热、通电异常等故障。  
■ 使用及存放本产品时, 请远离暖气装置、灶具等热源及桌面边缘。  
■ 本产品仅供家庭使用, 请勿用作商业用途。  
■ 本产品机身及配件为一体化搭配, 不可任意与其他产品或配件搭配使用, 以免发生意外。  
■ 请避免与锅内或烤盘内没有食材时启动本产品电源(干烧)。

**配件使用方法**

**不锈钢内胆**

- 将不锈钢内胆放在本体上, 确认下内胆是否和发热盘紧密贴合。
- 顺时针把火力调节旋钮调整至所需温度, 通电指示灯亮起即可。
- 因有过热保护, 当达到一定温度, 通电指示灯会熄灭属正常现象。当温度低于标准时, 本产品会开始通电并加热, 通电指示灯会再次亮起。此乃温度调节功能, 并非故障。
- 每次使用完毕, 请关掉本机及切断电源, 冷却后再清洗。

**注意** 油炸食物时, 往不锈钢内胆导入油, 请勿超过锅内“MAX”油的最大容量刻度线(约400ml)

**煎盘**

- 将煎盘放在本体上, 确认下煎盘是否和发热盘紧密贴合。
- 顺时针把火力调节旋钮调整至所需温度, 通电指示灯亮起即可。
- 因有过热保护, 当达到一定温度, 通电指示灯会熄灭属正常现象。当温度低于标准时, 本产品会开始通电并加热, 通电指示灯会再次亮起。此乃温度调节功能, 并非故障。
- 每次使用完毕, 请关掉本机及切断电源, 冷却后再清洗。

**蒸架**

- 将蒸架放进内胆里。
- 使用前将内胆里放入低于蒸架的适当水量。
- 将所需的食物放入蒸架上。
- 顺时针把火力调节旋钮调整至所需温度, 通电指示灯亮起即可。
- 因有过热保护, 当达到一定温度, 通电指示灯会熄灭属正常现象。当温度低于标准时, 本产品会开始通电并加热, 通电指示灯会再次亮起。此乃温度调节功能, 并非故障。
- 每次使用完毕, 请关掉本机及切断电源, 冷却后再清洗。
- 若煮食物时间过长, 请注意锅内水量是否过多, 为避免锅干烧及时加入适当水量。

**注意**

■ 使用中请小心注意排气孔的位置, 以免被烫伤。  
■ 放置内胆或煎盘的时候, 请注意底部是否有水迹, 如有请擦拭干净在使用。  
■ 使用前请注意发热盘, 内胆和煎盘底部是否有异物, 如有异物请先清理干净在使用。  
■ 使用时, 内置的温控器有过热保护, 到达一定温度会自动熄灭, 此乃属正常现象。  
■ 如在使用的过程中遇到任何异常现象, 请尽快关掉电源, 并尽快与购买平台客服联系咨询与处理。

**保养方法**

请先将电源插头移除, 待机身与配件充分冷却后, 开始进行清洁。

- 请使用柔软的海绵进行清洁, 请不要使用尖锐的餐具、金属、尼龙毛刷清洗本产品, 也不要使用研磨功能的器具或任何清洁剂、稀释剂或漂白剂等会损坏本产品的洗涤剂进行清洁。
- 完成使用并待机身及配件冷却后, 请尽早清洗。残留的食材、长期置于锅内的食材、汤汁或清洁剂等均会造成涂层老化。
- 清洁后, 请冲洗干净, 用干布擦拭水分, 并完全晾干。

**不可用水清洁的部位** (机器本体绝对不能浸水清洁, 不得浸入水中)

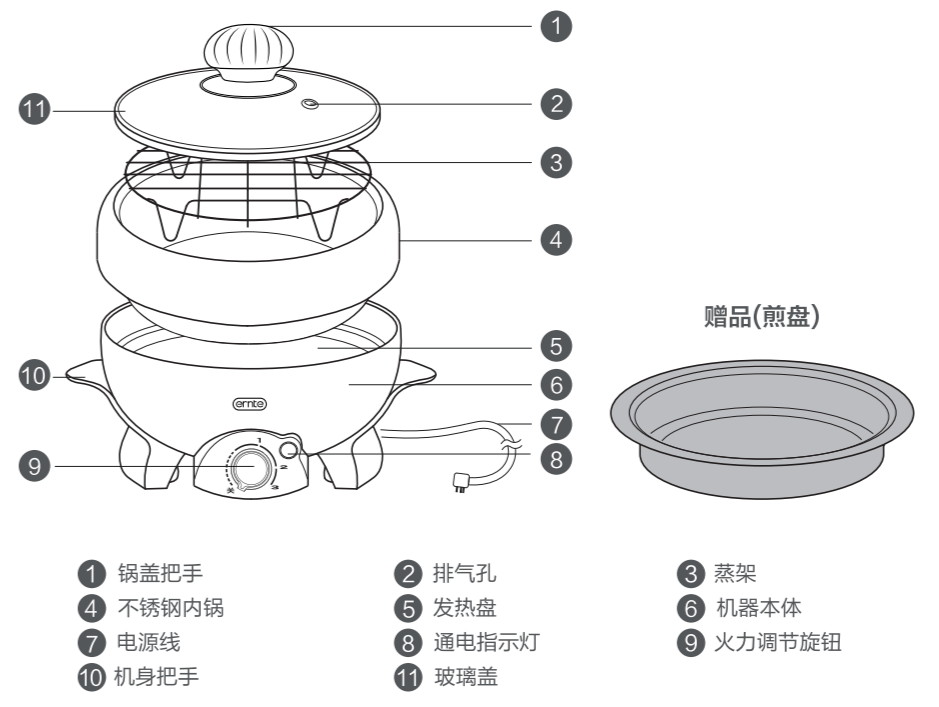
发热盘: 如有脏物沾粘在发热盘上, 请用拧干的湿布清洁。如未能充分清洁发热盘, 可引起故障。  
机器本体: 如有脏污沾粘在机器本体内侧, 请用拧干的湿布清洁。

**产品规格**

品名: 电火锅	蒸架尺寸: (约) 直径150x高度25mm
型号: EHP-1901-OG	煎盘尺寸: (约) 直径195x33mm
EHP-1901-AB	容量: 1.0L
EHP-1901-CW	重量: 约1.6kg
EHP-1901-CP	电源线长度: 约1.0m
EHP-1901-MB	产品标准和技术要求: GB4706.1-2005
EHP-1901-LY	GB4706.19-2008
额定电压/频率: 220V-50Hz	
额定功率: 800W	
整机尺寸: 220x195x170mm	
内胆尺寸: (约) 直径160x深度50mm	

\* 本产品的规格和设计如有变更, 恕不另行通知。

**机器各名称**



1 锅盖把手 2 排气孔 3 蒸架 4 不锈钢内胆 5 发热盘 6 机器本体 7 电源线 8 通电指示灯 9 火力调节旋钮 10 机身把手 11 玻璃盖

**赠品(煎盘)**

**使用方法** 请务必仔细阅读本说明书

- 除掉所有包装材料及贴纸。
- 使用前, 请先用微湿布抹净主机, 清洗好配件及待干。
- 将产品放在平坦且无热源的桌面上。
- 将配件放在本体上(具体请参照配件使用方法)
- 将本机插上电源。
- 转动火力调节旋钮, 调节使用的火力, 此时通电指示灯会亮。

**注意**

· 初次使用可能会有轻微白烟或气味产生, 属于正常现象。  
· 在使用内胆和煎盘的时候, 请确认内胆和煎盘是否已经分开, 请勿重叠一起使用, 内胆和煎盘只能单独使用。

**有害物质限制使用标识表**

产品中有害物质的名称及含量

依据中华人民共和国《电器电子产品有害物质限制使用管理办法》规定要求, 以下提供的是电器电子产品部件名称以及可能含有的有害物质。

产品部件名称清单	产品中有害物质的名称及含量					
	铅 (Pb)	汞 (Hg)	镉 (Cd)	六价铬 (Cr)	多溴联苯 (PBB)	多溴二苯醚 (PBDE)
锅盖组件 (含玻璃盖、金属圈、铝把手)	○	○	○	○	○	○
镀锌铝版组件 (铝内胆)	○	○	○	○	○	○
镀锌铝版组件 (机身)	○	○	○	○	○	○
塑胶件 (含按钮、面板、底座、灯罩)	○	○	○	○	○	○
涂胶件 (胶布)	○	○	○	○	○	○
内胆	○	○	○	○	○	○
发热盘组件	○	○	○	○	○	○
指示灯组件	○	○	○	○	○	○
温控器组件	○	○	○	○	○	○
温度保险丝	○	○	○	○	○	○
电源线及插头组件	○	○	○	○	○	○
蒸架	○	○	○	○	○	○
螺丝	○	○	○	○	○	○
说明书、包装箱、纸托、PE袋、珍珠棉	○	○	○	○	○	○

**本表格依据SJ/T 11364的规定编制**

○: 表示该有害物质在该部件所有均质材料中的含量均在GB/T26572(IEC62321)规定的限量要求一下。  
×: 表示该有害物质至少在该部件的某一均质材料中含量超出GB/T26572规定的限量要求。

**备注:**

- 所有在中国销售的电器电子产品必须标有环保使用期限的标识。该标识的环保使用期限是指在正常使用条件的温度、湿度, 并且不包括电池等耗材情况下的使用期限。
- 我司生产的产品材料尽可能使用无毒无害产品, 以上含有有害物质材料、物质或元素的部件皆因全球法规水平及行业现阶段工艺水平限制而无法实现有毒有害物质的代替, 如通过技术及物质材料升级, 将持续更新说明书内容。

**保修证**

**服务条款**

- 三包有效期: 整机免费保修一年。
- 三包有效期内消费者凭发票及三包凭证办理维修、换货、退货。
- 产品自售出之日起7日内, 发生性能故障, 消费者可以选择退货、换货或维修。
- 产品自售出之日起15日内, 发生性能故障, 消费者可以选择换货或维修。
- 在三包有效期内, 维修三次, 仍不能正常使用的产品, 凭修理者提供的维修记录和证明, 可免费调换同型号同规格的产品。

**非三包范围**

- 消费者因使用、维护、保养, 不当造成损坏的。
- 非承担三包修理者拆卸造成损坏的。
- 无三包凭证及有效发票的。
- 三包凭证型号与修理产品型号不符或者涂改的。
- 因不可抗力造成损坏的。
- 使用环境(如电压、温度、等)不符合产品说明书所述造成损坏的。
- 超过三包期限的。