

名称:多功能锅
型号:EHP-2002-MB

注: 图片仅供参考,请以实物为准。

使用说明书

感谢您购买本产品。
使用本机器前请先详阅使用说明书,依使用说明书说明操作、使用。
另请妥善存放本使用说明书,以备将来参考之用。
机器使用前,请先将包装材料移除。

本产品仅供家庭使用

安全注意事项 请务必仔细阅读本说明书

- 为了防止伤害与财产损失，请务必仔细阅读本说明书并避免错误使用。

如使用本机器的方式不对或忽略了本说明书的内容，可能会造成严重的破坏和伤害，请注意以下说明事项。



警告

看见此符号，表示未遵守该内容或动作，有可能会造成严重伤害。



注意

看见此符号，表示未遵守该内容或动作，有可能会造成财产损失或发生其他伤害。

- 下面的图画以及文字的内容务必请遵守。



⊘ 看见此符号，表示禁止（不能这样做）。具体内容，详见说明书。



ⓘ 看见此符号，表示强烈建议如此做（请这样做）具体内容，详见说明书。



⚠ 看见此符号，表示操作时注意事项具体内容，详见说明书。

警告

- ⊘ 如电源线破损，请勿使用本产品，以免造成火灾、或其他灾害。（请勿对电源线自行进行加工、不正常的扭曲、放置于高温环境、以外力拉伸或捆绑等，以免令电源线破损而造成伤害灾害。）
- ⊘ 如电源线与电源插座无法密合，请勿使用，以免酿成火灾或其他灾害。
- ⊘ 如电源线破损，必须将本产品送回原厂维修；为避免受伤，请勿自行拆卸本产品。
- ⊘ 请由具有保护自己能力的成人使用本产品，切勿让未成年人或无法照顾自己的人独自使用本产品，以免酿成火灾。



请勿自行改动、拆开或修理本产品，以免构成危险。如需维修，请交由原厂技术人员处理。



请勿用湿手插拔电源插头。以避免触电情况。



请勿在水源附件或潮湿位置，例如浴缸、洗手盆、厨房水槽、洗衣机附近、潮湿的地下室或游泳池周边使用本产品，以避免触电。



请单独使用独立电源插座，请勿使用拖板。勿将本产品与大功率家电或其他可能导致断电的设备，共享同一电路的插座，以免造成跳电或电线走火。



在本产品闲置时，应拔除电源插头，以免因电源线绝缘老化而造成触电或电线走火，导致伤害或酿成火灾。

⚠注意

- ⊙ 避免将本产品放置在太阳直射环境之下。
- ⊙ 请把本产品放于远离桌面边缘的安全地方，并远离暖气装置、炉具等热源。
- ⊙ 如有水沾附在本产品或配件时，请务必擦拭干净后在使用。
- ⊙ 请勿将本产品用于本说明书未提及的用途。
- ⊙ 本产品仅适用于家庭，且不可连续长时间使用。
- ⊙ 请勿在本产品的上方或底部放置任何易燃物品。
- ⊙ 请勿在发热盘上使用配套以外的锅具，以免发生触电等意外。
- ⊙ 请勿把罐头和瓶装食品放在锅体上或加热器上直接加热，以免发生罐头和瓶子破裂，造成烫伤和受伤。
- ⊙ 请勿将机器主体、锅体、盖子直接用于明火，以免发生着火、变形或故障。
- ⊙ 使用本产品时，请注意勿让电源线被机身热力所损毁。如电源线破损，请勿继续使用并联络原厂维修。
- ⊙ 操作本产品时，请勿用手或身体任何部分直接接触机身，以免被烫伤。
- ⊙ 移除电源插头时，请勿使用拉扯电源线的方式，以免损毁电源线。

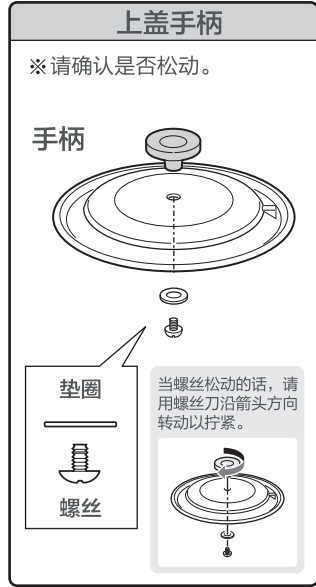
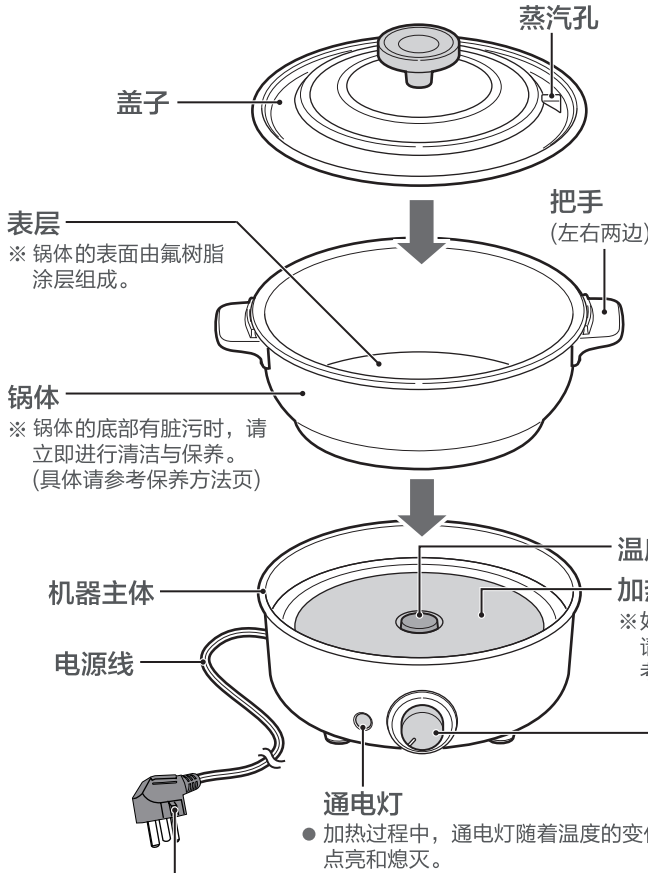
⚠ 注意事项

- 第一次使用的时候，可能会有气味和烟,但不是故障，之后使用就不会出现。
- 第一次使用的时候或者长时间未使用，每一次都要清洁与保养。
- 使用本产品制作蒸煮菜式时，请注意排出的高温蒸汽；特别在打开锅盖时，请注意不要被高温蒸汽烫伤。
- 请避免让锅内的食材沸腾。当沸腾时，请将电源关掉，拔出本产品的电源插头，并把溢出的食材清理干净。
- 使用时有滴答滴答的声音，这是加热器在膨胀发出的声音，这不是故障。
- 由于锅体表面是由氟树脂涂层组成，请不要使用金属制的锅铲、刀、勺子等坚硬的物体对锅体进行摩擦。
- 使用及摆放本产品时，请远离暖气装置、灶具等热源及桌面边缘。
- 请避免于锅内没有食材时启动本产品电源（干烧）。
- 本产品仅供家居使用，请勿用作商业用途。

关于温度调节

- 锅体的温度传感器通过关闭和开启加热器来调节温度，因此加热方法不同于燃气灶。当锅体的温度达到设定温度时，加热器就会关闭，而当温度下降时，加热器将重新启动，并且将再次达到设定温度。
- 当通电灯点亮时，不管设定在任何的位置，输出功率（火力）均不变。
- 通电时为了调节温度，通电灯可能会点亮，也会熄灭。
- 当食材为火锅等汤汁很多时，即使将温度设定为高于水的沸腾温度，食材的温度也不会超过100℃，即使温度设定高，锅体的温度也不会上升到设定的温度，而是持续沸腾，所以请特别注意烹饪粘稠的菜时可能会烧焦。
- 沸腾后，请将温度调节旋钮转到「关机」，直到通电灯熄灭为止。一段时间后，通电灯将再次亮起并通电；通电时为了调节温度，通电灯可能会点亮，也会熄灭。请根据沸腾情况来调节温度。

机器各部名称



电源插头

请使用220V的交流电压。使用之后, 请务必握住电源插头 并将其拔出。

温度调节旋钮

● 烹饪温度会根据食材的种类而有所不同。

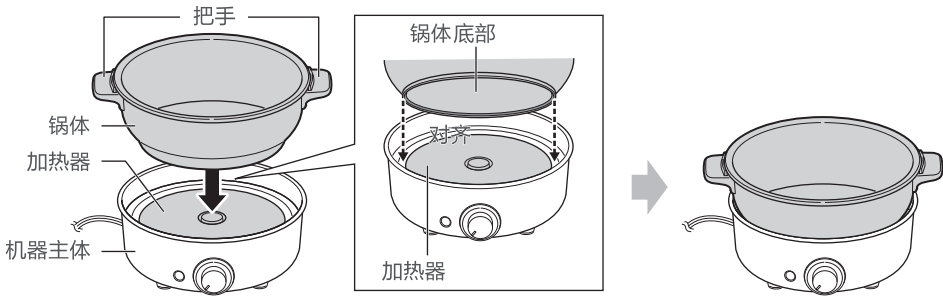
刻度	功能
关机	停止通电, 切断电源
	● 预热 ● 保温食材 ● 再次加热
	● 咖喱 ● 汤 ● 关东煮
	● 火锅 ● 寿喜锅
高温	● 炒肉类 ● 炒蔬菜

使用方法 请务必仔细阅读本说明书

- 除掉所有包装物料及贴纸。
- 使用前，请先用微湿布抹净主机，清洗好配件及待干。
- 第一次使用的时候或者长时间未使用，每一次都要清洁与保养，具体请参考「保养方法」。

1 将锅体安装在机器主体上。

- 请确认锅体的底部和加热器之间是否紧密接触，以免其移动或发出嘎嘎声。
- ※ 如果锅体的底部和机器主体内部潮湿或有异物附着，请在安装前进行清洁与保养，具体请参考「保养方法」。



2 将水或汤汁倒入锅体内，盖上盖子。

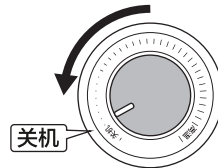


3 将温度调节旋钮转到「关机」位置后，接入电源。



注意

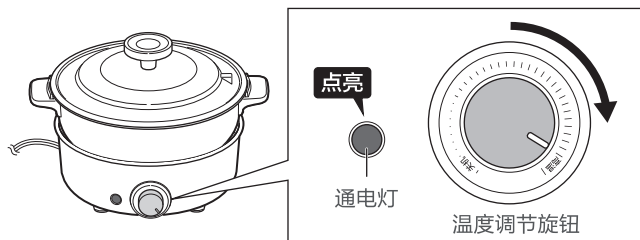
- 锅体请务必充分冷却后，再进行安装和拆解。
- 如果锅体的底部和加热器之间有异物和水滴附着，请立即对其进行清洁与保养。



使用方法

4 将温度调节旋钮从「关机」转至「高温」


- 通电灯点亮，开始通电。



5 将锅体安装在机器主体上。

- 根据食材的不同来设置温度调节旋钮。
- ※通电时为了调节温度，通电灯可能会点亮，也会熄灭。
- ※烹饪过程中如果快要溢出了，请将温度调节旋钮转动到通电灯熄灭为止，或者取下盖子，注意不要溢出。具体请参考第3页的「关于温度调节」。
- ※烹饪时请注意机器主体、锅体、盖子、上盖手柄会变得很热。
- ※烹饪时请注意锅体和盖子之间的蒸汽孔有时会有水蒸气和油喷出。

盖上盖子时，锅内的食材更容易沸腾。

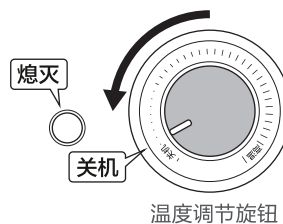


⚠ 注意

- 当水、汤汁溢出时，请将温度调节旋钮转到「关机」，并从插座上拔下电源插头。
- 当加热感应器和加热器之间有食材、异物或水滴附着，请立即停止使用，将电源插头从插座上拔出，待机器完全冷却后才能进行清洁与保养，以免造成着火、火灾或故障。
- 由于锅体表面是由氟树脂涂层组成，请不要使用金属制的锅铲、刀、勺子等坚硬的物体对锅体进行摩擦。

6 烹饪完成后，请将温度调节旋钮转到「关机」位置，通电灯熄灭后，并从插座上拔下电源插头。

- 通电灯熄灭，停止通电。
- ※当从插座上拔下电源插头时，请务必先将温度调节旋钮转至「关机」。
- 待机器完全冷却后，再进行清洁与保养。具体请参考「保养方法」。



保养方法

请先将电源插头移除，待机身与配件充分冷却后，开始进行清洁。

- 1 请勿使用稀释剂、含苯的清洁剂、去污粉、漂白剂、金属钢丝绒、尖锐的物体等清洁锅体，以免锅体被刮伤，变色等。
- 2 残留的食材、长期置于锅内的食材、汤汁或清洁剂等均会造成涂层老化，使用完成后请尽早清洁。
- 3 长时间不使用时，清洁之后要保持彻底擦拭干净，并放置在干燥阴凉处，避免阳光直射。

■ 不可用水清洁的部位

- 机身主体：机器主体不是防水的，请勿将机器主体浸水清洗，以免造成触电、短路和火灾。
如有脏物沾粘在机身本体内侧，请用拧干的湿布清洁。
- 发热板：如有脏物沾粘在发热板上，请用拧干的湿布清洁。
如未能充分清洁发热板，可引起故障。

产品规格

品名：	多功能锅	容量：	1.5L
型号：	EHP-2002-MB	重量：	约1.625kg
额定电压/频率：	220V~/50Hz	电源线长度：	约1.4m
额定功率：	800W	产品标准和技术要求：	GB4706.1-2005
本体尺寸(收藏时)：	约249×210×172mm		GB4706.19-2008
内锅尺寸：	250×205×72mm		GB4706.14-2008

※ 本产品的规格和设计如有变更，恕不另行通知。

保修证

服务条款

- 1 三包有效期：整机免费保修一年。
- 2 三包有效期内消费者凭发票及三包凭证办理维修、换货、退货。
- 3 产品自售出之日起7日内，发生性能故障，消费者可以选择退货、换货或维修。
- 4 产品自售出之日起15日内，发生性能故障，消费者可以选择换货或维修。
- 5 在三包有效期内，维修三次，仍不能正常使用的产品，凭修理者提供的维修记录和证明，可免费调换同型号同规格的产品。

非三包范围

- 1 消费者因使用、维护、保养，不当造成损坏的。
- 2 非承担三包修理者拆动造成损坏的。
- 3 无三包凭证及有效发票的。
- 4 三包凭证型号与修理产品型号不符或者涂改的。
- 5 因不可抗力造成损坏的。
- 6 使用环境（如电压，温度，等）不符合产品说明书描述造成损坏的。
- 7 超过三包期限的。

产品保修服务卡

用户购买时间:

购买的经销商:

问题出现时间:

用户联系方式:

为确保客户享受产品保修服务，请保留有经销商名称及购买单日期，保修卡等作为有效凭证。产品正常使用情况下保修期为自出售之日起一年。

中国大陆总代理：昂特华德(上海)品牌管理有限公司

地 址：中国（上海）自由贸易试验区芳春路400号1幢3层 301-228室

制 造 商：新溢贸易有限公司（SUN YAT INDUSTRY LIMITED）

服 务 热 线：400-6288-392（仅工作日：9:00-16:00 周末及节日除外）



中国大陆总代理：昂特华德(上海)品牌管理有限公司

地 址：中国（上海）自由贸易试验区芳春路400号1幢3层 301-228室

制 造 商：新溢贸易有限公司（SUN YAT INDUSTRY LIMITED）

服 务 热 线：400-6288-392（仅工作日：9:00-16:00 周末及节日除外）